

# MAZDA CX-5





**mazda**


**Managua.** Rotonda Jean Paul Genie  
200 metros al oeste.  
☎ 2255-0626

**Matagalpa.** Catedral San Pedro,  
2c. al norte, 1/2 al este.  
☎ 2772-7255

**Estelí.** Del semáforo de ENABAS,  
1c. al norte, sobre la calle alterna.  
☎ 2713-2006

 MazdaNicaragua

 @mazdanic

 [www.mazdanicaragua.com](http://www.mazdanicaragua.com)

**EXCEL**  
PASIÓN EN MOVIMIEN



## ESPECIFICACIONES

Motor 2.0L gasolina

Potencia 153HP / 6,000 rpm

Torque 210 Nm / 4000 rpm

Transmisión automática Skyactiv- 6 velocidades con paleta de cambios y modo sport

Tracción delantera (FWD)

Sistema de distribución electrónica de frenado

Inyección directa avanzada

Control dinámico de estabilidad (DSC)

Sistema de control de tracción (TCS)

Bolsas de aire frontales, laterales y de cortina

Modos de conducción ciudad/autopista/combinado

Freno de estacionamiento eléctrico (EPB)

Cámara de estacionamiento trasera

Inmovilizador del motor

Sistema de frenos ABS

Botón de encendido y llave inteligente

Control crucero

Suspensión delantera McPhearson

Asistencia en pendiente



## INTERIOR

Asientos tapizados en tela

Volante y selector de cambios forrados en cuero

Pantalla full color de 7"

Conectividad Apple CarPlay y Android auto

Bluetooth con reconocimiento de voz

Controles de audio y Bluetooth en el volante

Viseras con espejos de vanidad e iluminación (conductor y pasajero)

Ventanas eléctricas con función de un solo toque para subir y bajar

Cierre de puertas centralizado eléctrico sensible a la velocidad

Sistema remoto de acceso/apertura

Luces delanteras de lectura y luz de área de carga

Aire acondicionado manual con 2 zonas de climatización

Múltiples puertos de carga USB

Pantalla central con control de mando

Asiento del conductor con ajuste manual en 6 posiciones

Información computarizada del viaje, con ahorro de combustible actual y promedio, distancia por recorrer hasta vaciar el tanque

Asiento del acompañante con ajuste manual en 4 posiciones

Sistema de anclaje LATCH para silla de niños

Cargador inalámbrico

Columna de dirección (volante) telescópica con inclinación ajustable

## EXTERIOR

Llantas 225/55 R19

Luces LED traseras

Espejos retrovisores exteriores con ajuste eléctrico

Faros delanteros LED con nivelación automática AFS

Rin de aleación 19"

Espejos plegables electrónicamente

Limpiaparabrisas intermitentes de velocidad variable con sensor de lluvia

Espejos laterales eléctricos del color de la carrocería con luces LED de señal de giro

Parrilla delantera en acabado mate

Spoiler de techo

Sensores de parqueo delanteros y traseros